



МАСШТАБИ НЕЗАДЕКЛАРОВАНОЇ ПРАЦІ В УКРАЇНІ

15 млн 693,4 тисяч осіб з них
все зайняте населення



3 млн 61,6 тисяч осіб
неформально зайняті*

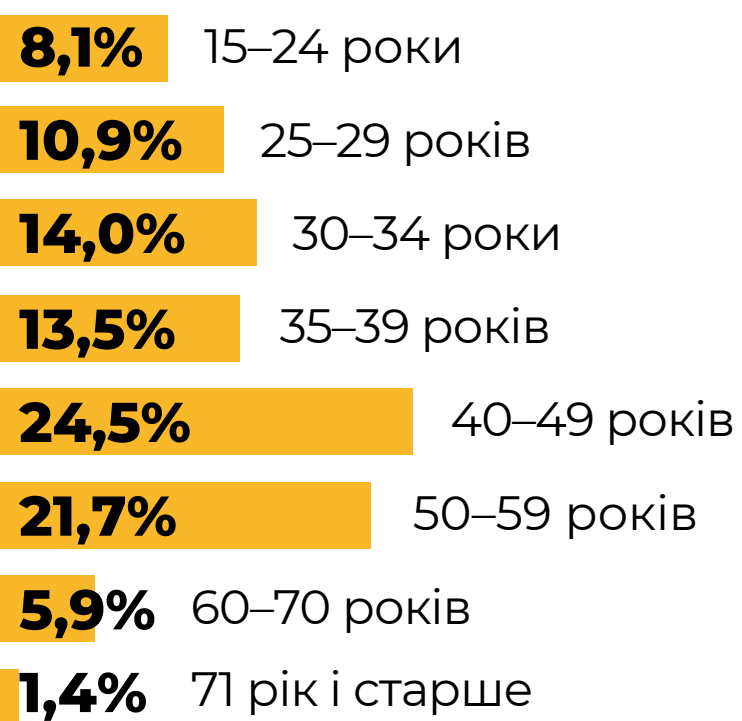
ЗА СТАТТЮ



60%

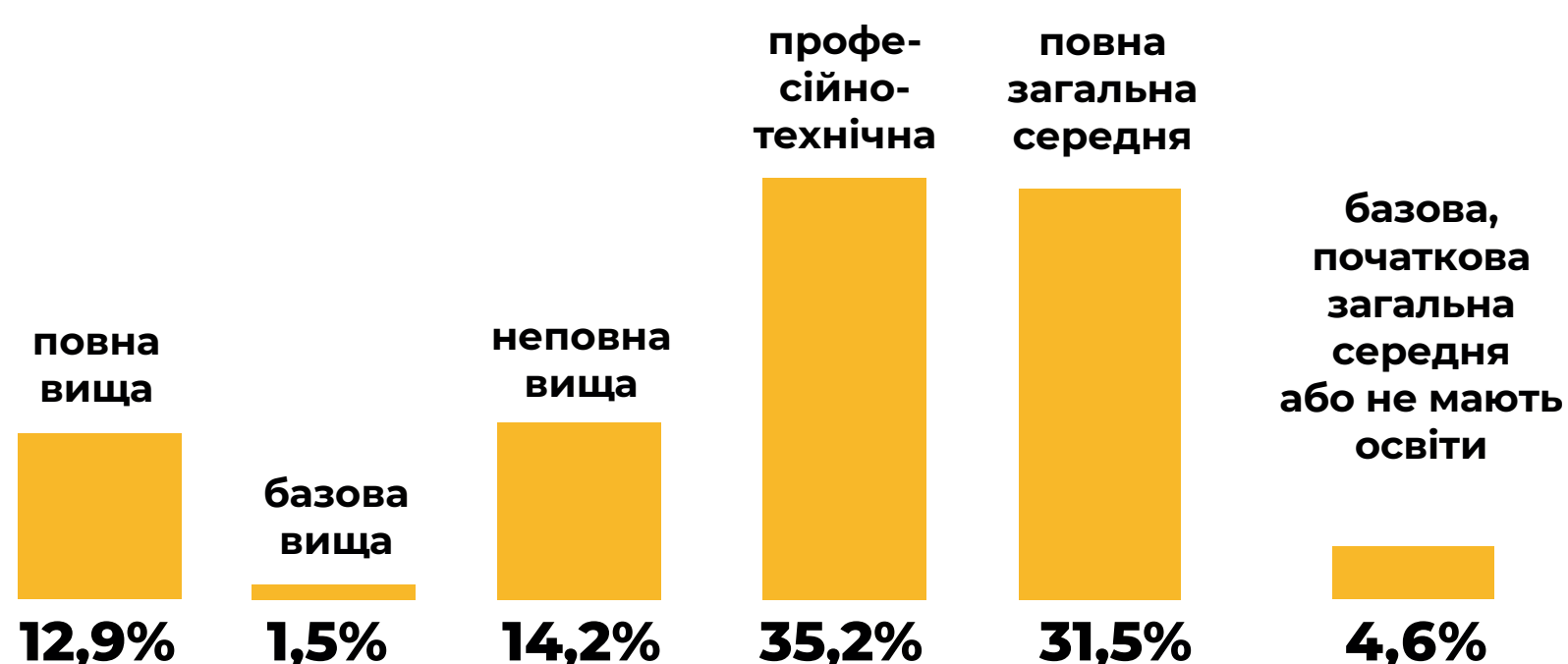
40%

ЗА ВІКОМ



ЗА РІВНЕМ ОСВІТИ

дані за 2021 рік



ЗА МІСЦЕМ ПРОЖИВАННЯ

57,2%



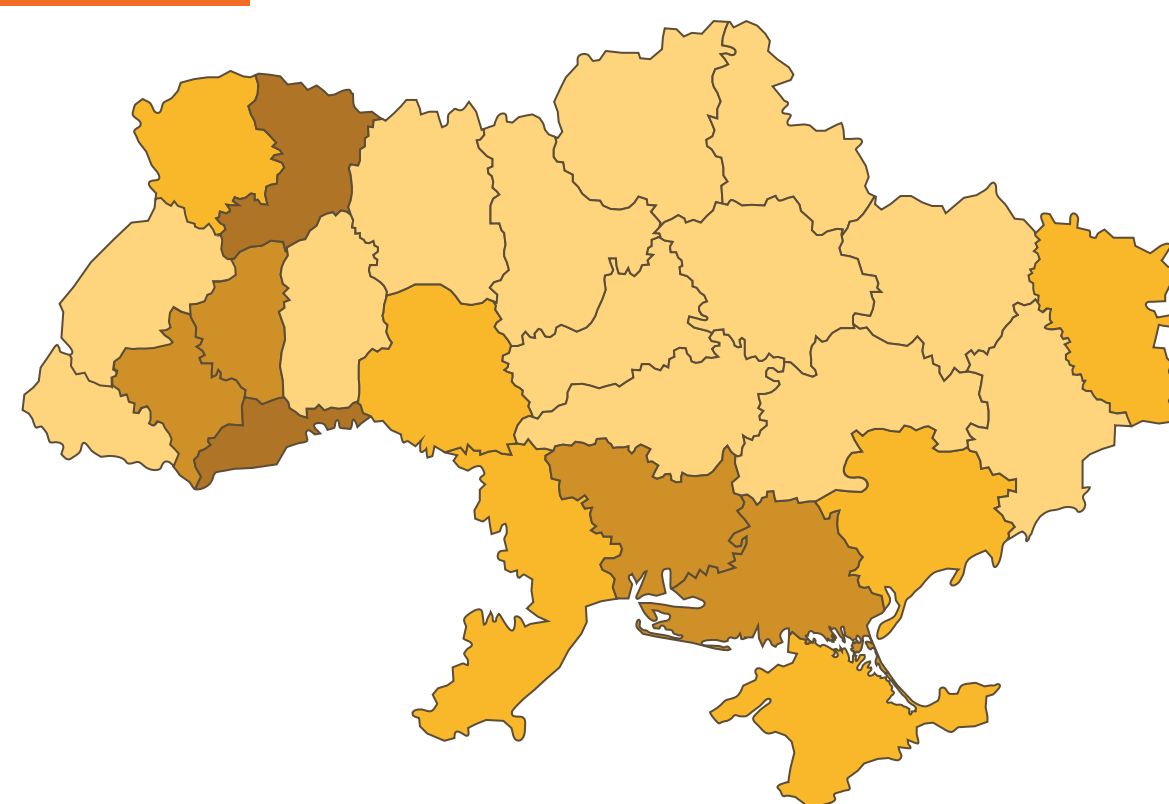
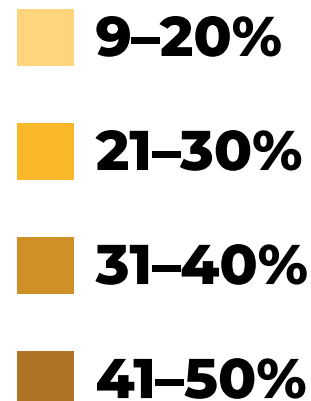
сільська місцевість

42,8%



міська місцевість

ЗА РЕГІОНАМИ




ЗА ВИДАМИ ДІЯЛЬНОСТІ



46,3%

Сільське, лісове або рибне господарство




5,7%

Промисловість



17,1%

Будівництво



4,3%

Транспорт, складське господарство, поштова та кур'єрська діяльність



15,2%

Оптова та роздрібна торгівля; ремонт автотранспортних засобів і мотоциклів



2,2%

Тимчасове розміщення й організація харчування

9,2%

Інші види економічної діяльності

Приховування заробітної плати

Підміна трудових договорів іншими

Неоформлене сумісництво

Офіційних даних немає

* Враховуються дві найбільш поширені форми незадекларованої праці в Україні: неформальна зайнятість у формальному секторі та зайнятість у неформальному секторі

Джерело: Статистичний збірник Держстату «Робоча сила України 2021 рік»